

Автоматизация звука Ш

Учитель – логопед: Суханова И.В.




Характеристика звука «Ш»

- Тубы выдвинуты вперед и округлены. Кончик языка поднят к передней части нёба, но не касается его. Боковые края языка прижаты к верхним коренным зубам. Спинка языка приподнята. Форма языка напоминает чашечку. Голосовые связки отдыхают, горло не дрожит (нет голоса).
- Звук [Ш] - согласный, глухой, всегда твёрдый. Звук обозначается синим цветом.

Артикуляционная гимнастика



ШИПЯЩИЕ ЗВУКИ



Упражнения на дыхание.

«Сдуй бабочку». Выработка воздушной струи, интенсивного прерывистого выдоха с произнесением фууууу, направленной по средней линии языка



«Загони мяч»

Вытяни губы трубочкой и с силой дуй на ватный шарик на столе, стараясь загнать его в «ворота» (между двумя карандашами).

«Фокус»

1. Сделай «чашку» (боковые края языка прижми к верхней губе, посередине остается желобок).
 2. Положи маленький кусочек ватки на кончик носа.
 3. Сделай вдох через нос.
 4. Сильно дуй через рот на ватку, чтобы она полетела в
- ВНИМАНИЕ!**

Следите, чтобы ребёнок дул с силой, резко. Если слышишь что-то похожее на звук [Х], значит, ребёнок дует неверно: воздушная струя слишком рассеянная и «фокуса» не получится — ватка не полетит вверх.



Упражнение «Пальчики здороваются»

Как погода хороша! Зашипели змейки — ША.

Ша - ша - ша - ша - ша - ша - ша.

Никуда я не спешу! Прошипела змейка — ШУ.


Шу - шу - шу - шу - шу - шу - шу.

Свежим воздухом дыши! Произносим слоги — ШИ.

Ши - ши - ши - ши - ши - ши - ши.

Солнце греет хорошо! Повторяем слоги — ШО.

Шо - шо - шо - шо - шо - шо - шо.



Автоматизация в слогах

- Повтори прямые слоги.
- Ша — ша — ша
шо — шо — шо
шу — шу — шу
шэ — шэ — шэ
ши — ши — ши
- Повтори обратные слоги.
- Аш — аш — аш
ош — ош — ош
уш — уш — уш
эш — эш — эш
иш — иш — иш

яш — яш — яш
ёш — ёш — ёш
юш — юш — юш
еш — еш — еш

- Повтори слоги, где звук Ш находится между гласными.
- Аша — ашо — ашу — аши
уша — ушо — ушу — уши
оша — ошо — ошу — оши
иша — ишо — ишу — иши



Слоги со стечением согласных

- Повтори прямые слоги со стечением согласных.
- Шта — што — шту- штэ — шты
шка — шко — шку — шкэ- шкы
шма — шмо — шму — шмэ — шмы
шва — шво — шву — швэ — швы
шпа — шпо — шпу — шпэ — шпы
шна — шно — шну — шнэ — шны
- Повтори обратные слоги со стечением согласных.
- Ашт — ошт — ушт — ышт — ишт — ешт — ёшт — юшт
— яшт
ашк — ошк — ушк — ышк — ишк — ешк — ёшк — юшк
— яшк
-

Автоматизация в словах

- **Проговаривать слова, выделяя звук [Ш]:**

- Ша: шаг, шайба, шахматы, шапка, шахта; шампунь, шампиньон.
- Шо, Шё: шов, шёпот.
- Шу: шум, шут, шуба, шутка; шутить, шумовка, шутник, шуметь.
- Ши: шить, шип, шина; шипы, шитьё, шифон, шипеть, шиповник.
- Ше: шея, шесть, шелест; шептать.
- Штанга, штаб, штаны, шtopка, шtopать, штука, штык, шкаф, школа, швы, швед, швея, шпага, шпагат, шпатель, шпиль, шпинат, шпион, шмель, шницель, шлейф, шлем, шлюпка, шляпа.

- **Проговаривать слова, выделяя звук [Ш] :**

- Ша: ушанка, мышата, дышать; каша, Маша, Даша, Паша, Наташа, ваша, наша, Яша, Гоша, Антоша, Миша, кушать, вешать.
- Шо, Шё: мышонок, мешок, пушок, капюшон, петушок, кукушонок, большой, тушёнка, нашёл, ушёл.
- Шу: мишутка.
- Ши: машина, пушинка, ошибка, ушиб; уши, вышивать, мыши, тишина.
- Ше: мишень, ошейник; бушевать.
- Пшено, пшённый, ковшик, кувшин, кувшинка.



Произносить слова, выделяя звук ш

- **Произносить слова со стечением согласных, выделяя звук [Ш]:**

- Башня, букашка, пашня, кашка, пташка, башмак, каштан; кошка, окошко, мошка, Тимошка; пушка, подушка, избаушка, мушка, кукушка, опушка, квакушка, катушка, бабушка, дедушка, ушки, кадушка; пышка, мышка, донышко, пятнышко; вишня, мишка.

- **Произносить слова, выделяя звук [Ш]:**

- Ваш, наш, гуашь, душ, тушь, тишь, мякиш, финиш,мышь, камыш, детёныш, ешь, пьёшь, поёшь, идёшь, ландыш; ковш.

- **Заменить в словах первый звук на звук Ш:**

- тапки –
- губы –
- топот –
- мыло –
- (пар) –
- (споры) –

- **Заменить в словах последний звук на звук Ш:**

- дуб –
- идёт –
- поёт –
- едет –
- дышит –
- падает –

Грамматические игры

- Ответить на вопросы, отчетливо произнося звук Ш:
- Каша из пшена какая?
- Сок из вишни какой?
- Слон не маленький, а какой?
- Компот из груш какой?
- Конфеты из шоколада какие?
- Шоссе не узкое, а какое?
- Шапка из шерсти какая?



Игра «Один много»



«В гостях у гномика»

У нас шапка, а у гномика маленькая шапочка.



Игра «Жадина»




Игра 1 2 5 9

Посчитай

III



У Мишутки был День рождения. К нему пришли его друзья и подарили подарки. (1) подарил (2). (3) прилетел с воздушными (4). (5) пришёл с цветными (6), а (7) — с шерстяной (8). (9) был очень рад таким подаркам.



Проговаривать словосочетания, выделяя звук [Ш]

- Дедушкины шахматы
- вишнёвый компот
- новая подушка
- тихий шаг
- швейная машинка
- пшённая каша
- шумные пташки
- двойной шов
- дубовый шкаф
- бабушкина шуба
- пуховая шапка
- новая ушанка



Повтори предложения

- Три слова: У Маши шуба. У Яши машина. У Даши шахматы. Бабушка вышивает петушка. Маша кушает тушёнку. Камыши шумят тихо. Наташа пишет тушью.
- Четыре слова: У Яти пшённая каша. Бабушка шьёт штанишки Яше. Маша пьёт вишнёвый компот. У Яшиной машины шины. Мишутка дует на пушинки. Наташа вешает шубу в
- шкаф. На опушке кукует кукушка. Пшённая каша из пшена.
- Пять слов: У кошки ушки на макушке. Дома у Яши мешок каштанов. На опушке мушки и квакушки. Шапка да шубка вот и Мишутка. Паша катает мишку на машине. Мама шьёт на швейной машинке.
- Шесть слов: Мама мышь и мышата едят шпинат. У Паши и Даши мышонок Пушок. У мышки — мышата, у кошки котята.

Проговаривать текст

- Ландыши любят тень под дубками.
Подойдешь к месту, где ландыши.
Ландышей видимо-невидимо. А на некошеном лугу ромашки и мышиный горошек. Рядом, у речушки, камыши. Колышет ветер камышинки. Шуршат они, нарушая тишину. Нарвешь ландышей - и домой. Хороши ландыши.

Проговаривать скороговорки

- У нашего Мишки в мешке шишки.
- Кукушка кукушонку купит капюшон.
- Пышная подушка у Мишки под ушком.
- У окошка мошка,
- На окошке кот Тимошка.



• *Ты молодец!*